

事務連絡
平成28年7月21日

公益社団法人日本訪問販売協会 御中

環境省地球環境局
地球温暖化対策課
国民生活対策室

地球温暖化対策のための国民運動「COOL CHOICE（クールチョイス）」推進への協力について
(依頼)

地球温暖化対策については、平素から格段の御配意を賜り厚く御礼申し上げます。

平成27年6月2日に開催された第29回地球温暖化対策推進本部において、2030年度の温室効果ガスの排出量を2013年度比で26%削減するという我が国の目標達成に向け、「COOL CHOICE」を旗印に政府を挙げて国民運動を展開していく旨、安倍総理から発言がありました。

「COOL CHOICE」とは、省エネ・低炭素型の製品・サービス・行動など、地球温暖化対策に資するあらゆる「賢い選択」をしていこうという取組です。具体的には、LED電球等の低炭素製品への買換え、公共交通の利用等の低炭素サービスの選択、クールビズ・ウォームビズ等を通じた節電等の低炭素なライフスタイルへの転換といった取組です。

政府としては環境省を中心に、本取組の推進に向けて民間団体、企業、地方自治体との連携・協力を強化しているところです。

しかし、2030年度に向けての温室効果ガス排出量の削減目標の達成のためには、全国津々浦々、事業者や国民が一致団結して今後一層の行動を起こす必要があります。

つきましては、貴団体におかれましても、本取組へ御理解と御賛同をいただくとともに、「COOL CHOICE」についての傘下の関係各所への周知啓発等の御協力をいただきますよう、何とぞよろしくお願いいたします。


また、本取組に関する御質問・御関心がある場合、下記まで御連絡ください。

【環境省連絡先】

環境省 地球環境局 地球温暖化対策課 国民生活対策室 河原、樋口
連絡先：03-5521-8341 <chikyu-suishin@env.go.jp>

【参考】

- ・「COOL CHOICE」公式HP <<http://ondankataisaku.env.go.jp/coolchoice/index.html>>
- ・「COOL CHOICE」への賛同方法（参考1）



未来のために、いま選ぼう。

～COOL CHOICE賛同の方法～

① ホームページにアクセスする

<http://ondankataisaku.env.go.jp/coolchoice/index.html>



▶ [COOL CHOICEへの賛同登録はこちら](#)



[COOL CHOICEとは](#)

[ロゴマーク・ツール](#)

[取組紹介・新着情報](#)

[よくある質問](#)

[お問い合わせ](#)



COOL BIZ 実施中!

新着情報



2016.06.09

この夏、実践したい夏野菜クッキング！<第1回：夏野菜を知る>体のなかから涼しくなれる「夏野菜のマリネ カレー風味」



2016.06.02

FUROSHIKIで“結美人（むすびじん）”になろう！<第2回：ペットボトルをおしゃれに持ち歩く、結美人（おでかけバッグ編）>



2016.06.01

優しい光に包まれるグリーンカーテンで、涼をとる



2016.06.01

Fantastic Night ～灯りを落とすと広がる世界～<第1回>ライトダウンした都会の夜に舞う光を味わいに 東京ホテルスポットへ

②「企業/団体の方はこちら」をクリック



COOL CHOICEとは？

➡ COOL CHOICEに賛同登録しよう

COOL CHOICE 100


連携事例

ロゴマーク・ツール

取組紹介・新着情報

COOL CHOICEに賛同登録しよう

地球温暖化対策のための国民運動「COOL CHOICE（＝賢い選択）」



未来のために、いま選ぼう。

2015年、すべての国が参加する形で、2020年以降の温暖化対策の国際的枠組み「パリ協定」が採択されました。世界共通の目標として、世界の平均気温上昇を2度未満にする（さらに、1.5度に抑える努力をする）こと、今世紀後半に温室効果ガスの排出を実質ゼロにすることが打ち出されました。日本は、2030年に向けて、温室効果ガス排出量を26%削減（※2013年度比）を掲げています。

「COOL CHOICE」は、この目標達成のために、省エネ・低炭素型の製品・サービス・行動など、温暖化対策に資する、また快適な暮らしにもつながるあらゆる「賢い選択」を促すという取組です。

身近な生活のなかで、未来のために、今選択できるアクションを選ぶ。あなたも、ぜひ「COOL CHOICE」にご参加ください。

ぜひ「COOL CHOICE」へ、ご賛同をお願いいたします。

個人の方はこちら

企業/団体の方はこちら

③「COOL CHOICE ロゴマーク使用にあたってのご注意」を確認し、「COOL CHOICE ロゴマーク使用にあたってのご注意に同意」にチェックを入れる。(一番下)

④「賛同申請に進む」をクリック

COOL CHOICE ロゴマーク使用にあたってのご注意に同意



⑤ <登録属性>などを入力する

[Eに共同登録しよう](#)

[COOL CHOICE 100](#)

[連携事例](#)

[ロゴマーク・ツール](#)

[取組紹介・新着情報](#)

 **COOL CHOICE 共同登録申請**

1 **ロゴマーク**
注意事項同意

2 **情報登録**

3 **登録情報確認**

4 **ロゴマーク**
ダウンロード

下記必要事項を入力の上、「登録内容の確認」ボタンをクリックしてください。

(*印は、必須項目です。)

登録属性

企業 団体 自治体 *

企業名・団体名・自治体名
等の名称 *

企業名・団体名・自治体名
等の名称 (ふりがな) *

※「かぶしきがいしゃ」等の法人格の入力は不要です

代表者名 *

登録区分 *

業種 *

参加単位 *

組織全体 部署
 事務所/事業所 その他

⑥社・団体を挙げて...にチェックし、 社内・団体内での周知の方法を記載

ご登録対象外（登録不可）となるキャリアメールアドレスは[こちら](#)をご確認ください。

社・団体を挙げて「COOL CHOICE（クールチョイス）」に賛同し、地球温暖化対策に努めることを宣言します。*

（※参加の意思を表すものとしてチェックしてください。）

社内・団体内での周知の方法を教えてください。*

（例）メンバーにメール等で周知する。

*全角1,000文字までで入力してください。

COOL CHOICEをどこでお知りになりましたか？*

- | | | |
|---------------------------------------|---------------------------------------|--|
| <input type="checkbox"/> テレビ | <input type="checkbox"/> ラジオ | <input type="checkbox"/> 新聞 |
| <input type="checkbox"/> 雑誌 | <input type="checkbox"/> ポスター | <input type="checkbox"/> 自治体からの広報 |
| <input type="checkbox"/> 学校などの教育機関 | <input type="checkbox"/> 店舗・売場の広告 | <input type="checkbox"/> イベント |
| <input type="checkbox"/> 環境省の公式Webサイト | <input type="checkbox"/> 企業/団体のWebサイト | <input type="checkbox"/> Twitter,Facebook等のソーシャルメディア |
| <input type="checkbox"/> 上記以外の各種サイト | <input type="checkbox"/> 友人・知人・家族の話 | <input type="checkbox"/> その他 <input type="text"/> |

ロゴマークの使い方*

COOL CHOICEロゴマークをどのように使用されるのか下記の中から該当する項目にチェックをつけてください。（ひとつ以上）

⑦ロゴマークの使い方にチェックする

ロゴマークの使い方*

COOL CHOICEロゴマークをどのように使用されるのか下記の中から該当する項目にチェックをつけてください。(ひとつ以上)

- 省エネ・低炭素型の製品・サービスに使用する
- 省エネ・低炭素型の独自の取組、もしくは、それに類する普及啓発事業に関する取組のPRに使用する
- 商品・サービスには使用しないが、低炭素社会実現への表明等に使用する

上記で選んでいただいた使い方に対して、さらに具体的な内容を下記の欄へご入力ください。
なお、製品・サービス等が何らかの環境性能基準に適合している場合は併せてその内容をご入力ください。

*全角1,000文字までで入力してください。

⑧ロゴマークを使用する場所/媒体に記載し、登録内容を確認をクリック

は？

 COOL CHOICEに賛同登録しよう

COOL CHOICE 100

連携事例

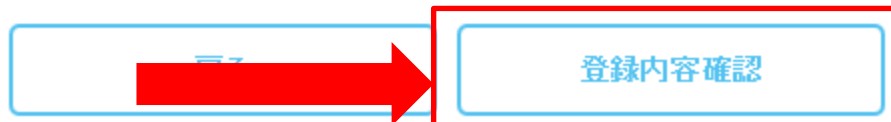
ロゴマーク・ツール

ロゴマークを使用する場所/媒体*

(例)施設内の普及啓発等で使用。
(●●●向けチラシ広報ツールに使用など)

*全角1,000文字までで入力してください。

例) ○○店の売り場○○に対するDMで



⑨登録内容を確認し、「送信」をクリック

登録属性

属性	企業
企業名・団体名・自治体名等の名称	test
企業名・団体名・自治体名等の名称（ふりがな）	てすと
代表者名	test
登録区分	団体
参加単位	組織全体
社員・職員数	～9人
企業・団体等のホームページ	

所在地

郵便番号	
都道府県	
市町村郡	
番地・号	

担当者連絡先

担当者名	test
担当者所属部署	
電話番号	090-0000-0000
FAX番号	

担当者名	test
担当者所属部署	
電話番号	090-0000-0000
FAX番号	
メールアドレス	

社・団体を挙げて「COOL CHOICE」に賛同し、地球温暖化対策に努めることを宣言します。

社内・団体内での周知の方法を教えてください。

test

COOL CHOICEをどこでお知りになりましたか？

店舗・売場の広告

ロゴマークの使い方

省エネ・低炭素型の製品・サービスに使用する

test

ロゴマークを使用する場所／媒体

test

修正

送信

⑩ 賛同申請は終了です。

ロゴマーク等が必要であれば、「ロゴマーク・ツールダウンロード」をクリック

企業/団体の方
COOL CHOICE 賛同登録申請

申請受付完了

COOL CHOICEへ賛同登録をいただきありがとうございました。
今後ともCOOL CHOICEへの取組にご協力をお願いします。

ロゴマーク・ツールのダウンロードはこちらから

 **ロゴマーク・ツールダウンロード**

⑪ 必要なロゴマーク・ツールをダウンロード

ロゴマーク・ツールダウンロードページ			
	COOL CHOICE	ロゴマークデータ PDF/JPEG/AI形式	ダウンロード
		ロゴマーク使用ガイドライン	ダウンロード
	COOLBIZ	クールビズロゴマーク	ダウンロード
		クールビズ啓発ツール	ダウンロード
	WARMBIZ	ウォームビズロゴマーク	ダウンロード
		ウォームビズ啓発ツール (ポスター)	ダウンロード
		ウォームシェアロゴマーク	ダウンロード
	smart move	スマート・ムーブ ロゴマーク	ダウンロード
		スマート・ムーブ 啓発ツール (チラシ)	ダウンロード
		スマート・ムーブ 啓発ツール (ポスター)	ダウンロード
		スマート・ムーブ 啓発ツール (ステッカー)	ダウンロード
		各種ツール (ロゴマーク/チラシ/ポスター/ステッカー)	ダウンロード
	エコドライバープロジェクト	エコドライバープロジェクトロゴマーク	ダウンロード
		エコドライバープロジェクトロゴマーク使用マニュアル	ダウンロード
		ドライブマナーポスター	ダウンロード
	あかり未来計画	あかり未来計画各種ツール (ロゴマーク/チラシ/ポスター/ステッカー)	ダウンロード

Fun to Share賛同企業・団体登録をしよう

Fun to Shareでは、低炭素社会を実現するために、企業・団体の皆さまから、低炭素社会への実現へと導く技術や取組、オフィスや家庭などにおけるCO₂排出の少ない生活スタイルの提案などを広く募集し、ホームページ等を通じてさまざまな事例としてご紹介しております。

Fun to Share宣言と併せて登録を行い、ぜひ貴団体の取組にご活用ください。

▶ Fun to Share宣言登録はこちらから

[Fun to Share トップページへ](#)

[COOL CHOICE トップページへ](#)